

Torino, addi' 6 giugno 1990

ALLEGATO ALL'ACCORDO DEL 23 APRILE 1990

t r a



la FIAT S.p.A., assistita dall'Unione Industriale di Torino

e

FIM - FIOM - UILM - FISMIC Nazionali

e' stata concordata la seguente integrazione al testo dell'accordo del 23/4/1990:

nelle tabelle relative agli "Importi quota giornaliera" degli impiegati vengono inseriti i valori giornalieri per i lavoratori appartenenti alla 4<sup>a</sup> e alla 7<sup>a</sup> cat. impiegatizia, riportati negli schemi allegati.




**INCIDENZA MAGGIORAZIONE LAVORO NOTTURNO SUL TRATTAMENTO DI  
MALATTIA - INFORTUNIO SUL LAVORO - MATERNITA' - CONGEDO MATRIMONIALE  
IMPIEGATI - ( Importo quota giornaliera )**

**GRUPPO FIAT (\*)**

TURNAZIONE	LIVELLO	1985	1986	1987	1988	1989
ROTAZIONE 1°/ 2° TURNO	4°	5.550	5.250	5.150	4.950	4.700
	7°	8.700	8.300	8.500	8.350	8.050
2° TURNO FISSO	4°	11.100	10.500	10.350	9.950	9.400
	7°	17.400	16.650	17.050	16.700	16.100
ROTAZIONE 1°/ 2°/ 3° TURNO	4°	20.000	18.950	18.700	17.950	16.950
	7°	31.400	30.050	30.750	30.150	29.050
3° TURNO FISSO	4°	48.900	46.350	45.750	43.900	41.500
	7°	76.850	73.550	75.250	73.750	71.050
ROTAZIONE 1°/ 2° E 1°/ 2°/ 3° TURNO	4°	14.200	13.450	13.300	12.750	12.050
	7°	22.350	21.350	21.850	21.450	20.650
CICLO DI 8 SETTIMANE	4°	18.100	17.150	16.950	16.250	15.350
	7°	28.450	27.250	27.850	27.300	26.300

(\*) SI APPLICA ANCHE AI LAVORATORI DEGLI STABILIMENTI DI CHIVASSO, DESIO E VERRONE. SONO ESCLUSI I LAVORATORI PROVENIENTI DALL'EX GRUPPO ALFA ROMEO.

**INCIDENZA MAGGIORAZIONE LAVORO NOTTURNO SUL TRATTAMENTO DI  
MALATTIA - INFORTUNIO SUL LAVORO - MATERNITA' - CONGEDO MATRIMONIALE  
IMPIEGATI - ( Importo quota giornaliera )**

O M BRESCIA

TURNAZIONE	LIVELLO	1985	1986	1987	1988	1989
ROTAZIONE 1°/ 2° TURNO	4°	6.150	5.800	5.750	5.500	5.200
	7°	9.650	9.250	9.450	9.250	8.900
1° TURNO FISSO	4°	4.900	4.650	4.600	4.400	4.150
	7°	7.700	7.400	7.550	7.400	7.150
2° TURNO FISSO	4°	7.350	6.950	6.900	6.600	6.250
	7°	11.550	11.050	11.300	11.100	10.700
ROTAZIONE 1°/ 2°/ 3° TURNO	4°	20.400	19.300	19.050	18.300	17.300
	7°	32.050	30.650	31.350	30.750	29.600
3° TURNO FISSO	4°	48.900	46.350	45.750	43.900	41.500
	7°	76.850	73.550	75.250	73.750	71.050
ROTAZIONE 1°/ 2° E 1°/ 2°/ 3° TURNO	4°	14.700	13.900	13.750	13.200	12.450
	7°	23.100	22.100	22.600	22.150	21.350
CICLO DI 8 SETTIMANE	4°	18.100	17.150	16.950	16.250	15.350
	7°	28.450	27.250	27.850	27.300	26.300

*lll*

*Comp  
L. 1/2/3  
Tur  
lll*

**INCIDENZA MAGGIORAZIONE LAVORO NOTTURNO SUL TRATTAMENTO DI  
MALATTIA - INFORTUNIO SUL LAVORO - MATERNITA' - CONGEDO MATRIMONIALE  
IMPIEGATI - ( Importo quota giornaliera )**

A I F O

TURNAZIONE	LIVELLO	1985	1986	1987	1988	1989
ROTAZIONE 1°/ 2° TURNO	4°	3.700	3.500	3.450	3.300	3.150
	7°	5.800	5.550	5.700	5.600	5.350
2° TURNO FISSO	4°	7.400	7.000	6.950	6.650	6.300
	7°	11.650	11.150	11.400	11.200	10.750
ROTAZIONE 1°/ 2°/ 3° TURNO	4°	7.400	7.000	6.950	6.650	6.300
	7°	11.650	11.150	11.400	11.200	10.750
3° TURNO FISSO	4°	14.850	14.050	13.900	13.300	12.600
	7°	23.350	22.300	22.850	22.400	21.550
ROTAZIONE 1°/ 2° E 1°/ 2°/ 3° TURNO	4°	5.900	5.600	5.550	5.300	5.000
	7°	9.300	8.900	9.100	8.950	8.600
CICLO DI 8 SETTIMANE	4°	18.100	17.150	16.950	16.250	15.350
	7°	28.450	27.250	27.850	27.300	26.300

*leer*

*Comune  
Lipari  
11/08/89  
leer*

**INCIDENZA MAGGIORAZIONE LAVORO NOTTURNO SUL TRATTAMENTO DI  
MALATTIA - INFORTUNIO SUL LAVORO - MATERNITA' - CONGEDO MATRIMONIALE  
IMPIEGATI - ( Importo quota giornaliera )**

**FERROVIARIA (Savigliano)**

TURNAZIONE	LIVELLO	1985	1986	1987	1988	1989
------------	---------	------	------	------	------	------

ROTAZIONE 1°/ 2° TURNO	4°	4.900	4.650	4.600	4.400	4.150
	7°	7.700	7.400	7.550	7.400	7.150

1° TURNO FISSO	4°	4.900	4.650	4.600	4.400	4.150
	7°	7.700	7.400	7.550	7.400	7.150

2° TURNO FISSO	4°	4.900	4.650	4.600	4.400	4.150
	7°	7.700	7.400	7.550	7.400	7.150

ROTAZIONE 1°/ 2°/ 3° TURNO	4°	14.750	13.950	13.800	13.200	12.500
	7°	23.150	22.150	22.650	22.200	21.400

3° TURNO FISSO	4°	34.400	32.600	32.150	30.850	29.200
	7°	54.050	51.700	52.900	51.850	49.950

ROTAZIONE 1°/ 2° E 1°/ 2°/ 3° TURNO	4°	10.800	10.250	10.100	9.700	9.150
	7°	17.000	16.250	16.600	16.300	15.700

CICLO DI 8 SETTIMANE	4°	18.100	17.150	16.950	16.250	15.350
	7°	28.450	27.250	27.850	27.300	26.300

*llm*

*Complesso  
Super  
1108'  
llm'*

**INCIDENZA MAGGIORAZIONE LAVORO NOTTURNO SUL TRATTAMENTO DI  
MALATTIA - INFORTUNIO SUL LAVORO - MATERNITA' - CONGEDO MATRIMONIALE  
IMPIEGATI - ( Importo quota giornaliera )**

**SEVEL**

TURNAZIONE	LIVELLO	1985	1986	1987	1988	1989
ROTAZIONE 1°/ 2° TURNO	4°	4.300	4.100	4.050	3.850	3.650
	7°	6.800	6.500	6.650	6.500	6.250
2° TURNO FISSO	4°	8.650	8.200	8.100	7.750	7.350
	7°	13.600	13.000	13.300	13.050	12.550
ROTAZIONE 1°/ 2°/ 3° TURNO	4°	9.750	9.250	9.100	8.750	8.250
	7°	15.350	14.650	15.000	14.700	14.150
3° TURNO FISSO	4°	20.650	19.550	19.300	18.500	17.500
	7°	32.400	31.000	31.750	31.100	29.950
ROTAZIONE 1°/ 2° E 1°/ 2°/ 3° TURNO	4°	7.600	7.200	7.100	6.800	6.450
	7°	11.900	11.400	11.650	11.450	11.000
CICLO DI 8 SETTIMANE	4°	18.100	17.150	16.950	16.250	15.350
	7°	28.450	27.250	27.850	27.300	26.300

*lll*

*Contra  
Vgl  
1/10/81  
lll*

**INCIDENZA MAGGIORAZIONE LAVORO NOTTURNO SUL TRATTAMENTO DI  
MALATTIA - INFORTUNIO SUL LAVORO - MATERNITA' - CONGEDO MATRIMONIALE  
IMPIEGATI - ( Importo quota giornaliera )**

COMAU / U T S

TURNAZIONE	LIVELLO	1985	1986	1987	1988	1989
------------	---------	------	------	------	------	------

ROTAZIONE 1°/ 2° TURNO	4°	16.200	15.350	15.150	14.550	13.750
	7°	25.500	24.400	24.950	24.450	23.550

1° TURNO FISSO	4°	12.500	11.850	11.700	11.200	10.600
	7°	19.650	18.800	19.250	18.850	18.150

2° TURNO FISSO	4°	19.950	18.900	18.650	17.900	16.900
	7°	31.350	30.000	30.650	30.050	28.950

ROTAZIONE 1°/ 2°/ 3° TURNO	4°	31.300	29.650	29.250	28.100	26.550
	7°	49.150	47.050	48.150	47.200	45.450

3° TURNO FISSO	4°	61.450	58.200	57.450	55.150	52.150
	7°	96.550	92.350	94.500	92.650	89.200

ROTAZIONE 1°/ 2° E 1°/ 2°/ 3° TURNO	4°	25.250	23.950	23.650	22.650	21.450
	7°	39.700	38.000	38.850	38.100	36.700

CICLO DI 8 SETTIMANE	4°	18.100	17.150	16.950	16.250	15.350
	7°	28.450	27.250	27.850	27.300	26.300

*lll*

*W. P. ...  
1988  
lll*

**INCIDENZA MAGGIORAZIONE LAVORO NOTTURNO SUL TRATTAMENTO DI  
MALATTIA - INFORTUNIO SUL LAVORO - MATERNITA' - CONGEDO MATRIMONIALE  
IMPIEGATI - ( Importo quota giornaliera )**

**BERTO LAMET**

TURNAZIONE	LIVELLO	1985	1986	1987	1988	1989
------------	---------	------	------	------	------	------

ROTAZIONE 1°/ 2° TURNO	4°	7.800	7.400	7.300	7.000	6.600
	7°	12.300	11.750	12.000	11.800	11.350

1° TURNO FISSO	4°	7.800	7.400	7.300	7.000	6.600
	7°	12.300	11.750	12.000	11.800	11.350

2° TURNO FISSO	4°	7.800	7.400	7.300	7.000	6.600
	7°	12.300	11.750	12.000	11.800	11.350

ROTAZIONE 1°/ 2°/ 3° TURNO	4°	7.800	7.400	7.300	7.000	6.600
	7°	12.300	11.750	12.000	11.800	11.350

3° TURNO FISSO	4°	7.800	7.400	7.300	7.000	6.600
	7°	12.300	11.750	12.000	11.800	11.350

ROTAZIONE 1°/ 2° E 1°/ 2°/ 3° TURNO	4°	7.800	7.400	7.300	7.000	6.600
	7°	12.300	11.750	12.000	11.800	11.350

CICLO DI 8 SETTIMANE	4°	18.100	17.150	16.950	16.250	15.350
	7°	28.450	27.250	27.850	27.300	26.300

*lllR*

*Reg*  
*Ughesano*  
*1/1/81*  
*ll*



**INCIDENZA MAGGIORAZIONE LAVORO NOTTURNO SUL TRATTAMENTO DI  
MALATTIA - INFORTUNIO SUL LAVORO - MATERNITA' - CONGEDO MATRIMONIALE  
IMPIEGATI - ( Importo quota giornaliera )**

T E A

TURNAZIONE	LIVELLO	1985	1986	1987	1988	1989
ROTAZIONE 1°/ 2° TURNO	4°	10.450	9.900	9.750	9.350	8.850
	7°	16.450	15.700	16.100	15.750	15.200
1° TURNO FISSO	4°	8.350	7.900	7.800	7.500	7.100
	7°	13.150	12.550	12.850	12.600	12.150
2° TURNO FISSO	4°	12.550	11.900	11.750	11.250	10.650
	7°	19.700	18.850	19.300	18.900	18.200
ROTAZIONE 1°/ 2°/ 3° TURNO	4°	20.900	19.800	19.550	18.750	17.750
	7°	32.850	31.450	32.150	31.550	30.400
3° TURNO FISSO	4°	41.850	39.650	39.150	37.550	35.500
	7°	65.750	62.900	64.350	63.100	60.800
ROTAZIONE 1°/ 2° E 1°/ 2°/ 3° TURNO	4°	16.750	15.850	15.650	15.000	14.200
	7°	26.300	25.150	25.750	25.250	24.300
CICLO DI 8 SETTIMANE	4°	18.100	17.150	16.950	16.250	15.350
	7°	28.450	27.250	27.850	27.300	26.300

*per*

*W. S. A. S.  
1985  
M. S.*

**INCIDENZA MAGGIORAZIONE LAVORO NOTTURNO SUL TRATTAMENTO DI  
MALATTIA - INFORTUNIO SUL LAVORO - MATERNITA' - CONGEDO MATRIMONIALE  
IMPIEGATI - ( Importo quota giornaliera )**

**GEOTECH BREGANZE**

TURNAZIONE	LIVELLO	1985	1986	1987	1988	1989
------------	---------	------	------	------	------	------

ROTAZIONE 1°/ 2° TURNO	4°	3.100	2.950	2.900	2.800	2.650
	7°	4.900	4.700	4.800	4.700	4.500

1° TURNO FISSO	4°	3.900	3.700	3.650	3.500	3.300
	7°	6.150	5.850	6.000	5.900	5.650

2° TURNO FISSO	4°	2.300	2.200	2.150	2.100	1.950
	7°	3.650	3.500	3.600	3.500	3.400

ROTAZIONE 1°/ 2°/ 3° TURNO	4°	6.250	5.900	5.850	5.600	5.300
	7°	9.800	9.400	9.600	9.400	9.050

3° TURNO FISSO	4°	12.500	11.850	11.700	11.200	10.600
	7°	19.650	18.800	19.250	18.850	18.150

ROTAZIONE 1°/ 2° E 1°/ 2°/ 3° TURNO	4°	5.000	4.700	4.650	4.450	4.250
	7°	7.850	7.500	7.700	7.550	7.250

CICLO DI 8 SETTIMANE	4°	18.100	17.150	16.950	16.250	15.350
	7°	28.450	27.250	27.850	27.300	26.300

*mlr*

*W. Pao*

*11/08/89*  
*h*